



# Bij mmei thuuis



gemeente **Oosterhout**

*in Oosterhout*

Hoi jongens en meisjes,

De meivakantie komt eraan!

Die ziet er wel een beetje anders uit dan normaal nu we allemaal thuis moeten blijven... Toch willen we er samen voor zorgen dat het een super leuke vakantie wordt. Daarom hebben Moove, h19, Theek 5 en JONG de tofste thuisblijftips verzameld. Zo hoef je je absoluut niet te vervelen!

Dit boekje staat vol met gave apps, websites, social media, spelletjes en andere leuke doe-tips. Blader snel verder en kijk wat jij samen met je ouders, broers en/of zussen of natuurlijk lekker in je eentje wil gaan doen deze vakantie. Er zit ongetwijfeld iets leuks voor je bij. Ook op het prikbord van [www.inoosterhout.nl/prikbord](http://www.inoosterhout.nl/prikbord) posten we iedere dag weer nieuwe ideeën.

Moove, h19 en Theek 5 organiseren en regelen normaal gesproken leuke en gezellige sportieve en creatieve activiteiten in jouw buurt. Dat ligt nu helaas even stil. Maar neem straks, als we allemaal weer naar buiten kunnen, ook zeker weer eens een kijkje op [www.inoosterhout.nl](http://www.inoosterhout.nl) om mee te doen.

Veel plezier!

Beste jonge Oosterhouters,

Komende meivakantie is een beetje een bijzondere vakantie, want je gaat voor je gevoel al een tijdje niet naar school en mag ook nog eens een hoop niet. Maar wees gerust, met elkaar kunnen we toch nog genoeg leuke dingen bedenken om in en rond het huis te doen tijdens de vakantie. Of je nou een acrobaat bent of een knutselaar, een boekenworm of een kunstenaar, voor iedereen zit er wel wat leuks bij! Als je nou zelf nog iets heel leuks hebt bedacht om te doen, kijk eens met je ouders of je het op social media kunt delen met je vriendjes en vriendinnetjes.

We wensen jullie een fijne meivakantie!



Robin  
(wethouder  
'huiswerk')



Clemens  
(wethouder  
'knutselaars en  
kunstenaars')



Arnoud  
(wethouder  
'acrobaten en  
hooghouders')

Bibliotheek  
van, voor en  
met elkaar

Theek5

h19

MOOVE



JONG



**h19**

Het alfabet van

.....



## Jouw FotoAlfabet

*h19 daagt je uit om samen met de jongsten een eigen alfabet te maken. Start samen een zoektocht door het huis en fotografeer bij elke letter van het alfabet een voorwerp. Zet alle letters in een collage bij elkaar en je hebt je eigen alfabet.*

*Je mag je collage als foto sturen naar [berichtons@h19.nl](mailto:berichtons@h19.nl)*

*We kunnen er dan als het weer kan een mooie h19-alfabet expositie van maken. Wij zijn benieuwd!!!!*

# Je eigen slijm maken met maizena!

# 2

Wat heb je nodig?

- tafel
- kom
- lepel
- 1 kopje warm water
- 2 kopjes Maizena (dat koop je in de supermarkt bij de bakproducten)



LET OP: Dit slijm blijft wel vloeibaar en plakkerig. Dus je kunt er het beste mee spelen boven de kom of tafelzeil.

Hoe maak je het?

**Stap 1**

Doe de twee kopjes maizena in de kom.

**Stap 2**

Roer met de lepel door de maizena terwijl je steeds een beetje water toevoegt.

Blijf roeren en water toevoegen tot al het maizena nat is en het steeds dikker wordt.

Het slijm is goed wanneer het wat droog aanvoelt als je met je vinger erover heen gaat.

**Stap 3**

Steek nu je vingers langzaam in het maizena slijm. Ze verdwijnen er helemaal in! Het slijm druipt langzaam van je handen af. Probeer nu dit eens: steek heel vlug je vinger in het slijm. Lukt niet he? Of probeer er eens met een vuist in te slaan. Of een hamer. Ook dit gaat je niet lukken!



Wat is er aan de hand met dit slijm?

Dit heeft een wetenschappelijke reden met een hele moeilijke naam: **viscositeit**.

Dit Maizena slijm bestaat uit allemaal kleine deeltjes, die naast, onder en boven elkaar zitten. Wanneer je langzaam met je vinger in het slijm gaat, hebben deze deeltjes de tijd om plaats te maken voor jouw vinger. Maar als jij heel snel en hard met je vuist op het slijm slaat, zijn ze zo verrast dat ze juist bij elkaar blijven van schrik! En daardoor voelt het slijm aan als een vaste stof.

**TIP:**

Wanneer je uitgespeeld bent kun je het slijm bewaren in een luchtdicht plastic bakje of een lege glazen pot.

# Drie op een rij

Benodigdheden:

3 wc rollen

3 doekjes

Vak van 9; tegels  
of zelf maken  
met stoepkrijt

# 3



Het doel van het spel is om in drie tegels/vakken op een rij een wc rol of doekje neer te leggen. Je maakt twee teams, allebei de teams starten op ongeveer 10 meter van het speelveld. Ren zo snel mogelijk naar de tegels/vakken en leg je wc rol of doekje neer. Ren zo snel mogelijk terug en geef de volgende in je team een high five, dan mag hij/zij pas starten. Heb je geen

teamgenootjes? Tik dan het startpunt met je voet aan en ren weer terug. Met een nieuwe wc rol of doekje natuurlijk! Als alle drie de wc rollen liggen en er is nog geen drie op een rij dan ga je wc rollen/doekjes verplaatsten net zo lang tot er drie op een rij liggen. Ook tijdens het verplaatsen moet je steeds heen en weer lopen tussen het startpunt en het speelveld.

Heb jij het cadeautje  
van de online Bibliotheek  
al gezien?

Aan de app *LuisterBieb* zijn ruim honderd gratis  
luisterboeken toegevoegd. Thrillers, romans,  
kinderboeken... Er zit vast iets voor je bij!  
Download de app en je kunt meteen beginnen  
met luisteren:

[www.onlinebibliotheek.nl/luisterbieb](http://www.onlinebibliotheek.nl/luisterbieb)

De luisterbieb is voor iedereen beschikbaar,  
zelfs als je geen lid bent van de bibliotheek  
kan je genieten van een (beperkt) aanbod  
aan mooie luisterboeken.



4

## Tussen Kunst en Quarantaine



### Kleurenfamilie

Heb jij je huis ondertussen van alle kanten al bekeken en weet je zeker dat je elk hoekje uit je hoofd kent? Dit is het moment om dat te testen! Kies je favoriete kleur en probeer zo veel mogelijk voorwerpen in deze kleur bij elkaar te zoeken. Leg ze allemaal bij elkaar en maak er een foto van. Doe dit voor alle kleuren die je kan vinden. Al deze foto's bij elkaar maken jouw eigen regenboog, en wie weet ontdek je wel iets nieuws in huis.



De een vermaakt zich met legpuzzels, de ander met Lego.

Maar wat ook leuk is: een beroemd kunstwerk met behulp van drie attributen zo goed mogelijk nabootsen.

### Heb je Instagram?

<https://instagram.com/tussenkunsten-quarantaine?igshid=1n1asc705vdhv> <https://www.instagram.com/p/B949rg-TAl-m/?igshid=5sc5ttpe2821>

Maak je homemade art

1. Kies je kunstwerk
2. Gebruik 3 attributen
3. Deel @tussenkunstenquarantaine

# Quiz

**Vraag 1:** Hoeveel raadsleden zijn er in de gemeente Oosterhout?

Weetje: Raadsleden zijn eigenlijk de bazen van de stad!

- H. 4 raadsleden
- G. 31 raadsleden
- M. 80 raadsleden

**Vraag 2:** Hoe heet onze Burgemeester?

- E. Mark Buijs
- O. Pim van de gym
- U. Robin van der Helm

**Vraag 3:** Hoe heten de gratis zomeractiviteiten waar je aan mee kunt doen, sinds 2018?

- K. Winterkaravaan
- D. Treintje Oosterhout
- Z. Zomerkaravaan

**Vraag 4:** Hoeveel inwoners heeft de gemeente Oosterhout?

- O. 55.900
- K. 100
- A. 188.000

**Vraag 5:** Hoe heten de mooie dorpen rondom Oosterhout, die horen bij onze gemeente?

- D. Dorst, Den Hout en Made
- N. Dorst, Den Hout en Oosteind
- A. Den Hout, Oosteind en Raamsdonksveer

**Vraag 6:** Hoe heet het oude park in het centrum van Oosterhout?

Weetje: Het park wordt in tweeën gesplitst door de Slotlaan.

- O. de Markt
- D. Slotpark
- M. Slotbossetorenpark

**Vraag 7:** Sinds wanneer bestaat de milieustraat, waar je je afval naartoe kunt brengen?

- U. Sinds 1900
- B. Sinds 1992
- P. Sinds 1998

**Vraag 8:** Op welk adres is het gemeentehuis te vinden?

- L. Slotjesveld 1
- V. Biezenbeemd 3
- A. Patrijslaan 46

**Vraag 9:** Hoe laat is de milieustraat open op dinsdagochtend?

- E. om 7:00 uur
- IJ. om 8:00 uur
- R. om 8:30 uur

**Vraag 10:** Door wie is het kunstwerk 'de Bromtol' gemaakt, aan de Weststadweg?

- V. Piet Hohmann
- K. Clemens Piena
- A. Paul Elshout

**Vraag 11:** Wie was 'Mooie Keetje'?

Weetje: één van de onderstaande Oosterhoutse vrouwen is nu burgemeester van Geertruidenberg!

- E. Cornelia van der Made
- K. Marian Witte
- A. Helmi Huijbregts-Schiedon

**Vraag 12:** Hoe heet het onderdeel van de gemeente dat jongeren betreft bij de gemeente Oosterhout?

- W. Jongerenwerk
- T. MOOVE
- N. JONG

**JONG**

Stuur je antwoord op naar [jong@oosterhout.nl](mailto:jong@oosterhout.nl), met je naam en adres en win een MEI vakantie pakket van JONG!

**Tip:** je kunt veel informatie vinden op de website van de gemeente Oosterhout!  
[www.oosterhout.nl](http://www.oosterhout.nl)

Vul nu alle goede letters in. Wat is het goede antwoord?

<input type="text"/>	<input type="text"/>	<input type="text"/>	<input type="text"/>	<input type="text"/>	<input type="text"/>	<input type="text"/>	<input type="text"/>	<input type="text"/>	<input type="text"/>	<input type="text"/>	<input type="text"/>	<input type="text"/>
----------------------	----------------------	----------------------	----------------------	----------------------	----------------------	----------------------	----------------------	----------------------	----------------------	----------------------	----------------------	----------------------

vraag 1   vraag 2   vraag 3   vraag 4   vraag 5   vraag 6   vraag 7   vraag 8   vraag 9   vraag 10   vraag 11   vraag 12



# Schoen challenge

# 7



*Een moeilijke challenge!  
Lukt het jou om net als sportcoach Kay je schoen op je andere schoen te zetten en een rondje te draaien zonder dat de schoen valt? Probeer altijd naar de schoen te blijven kijken en doe rustig aan, haastige spoed is zelden goed!*

*Het filmpje is te zien op de facebookpagina van Moove, het filmpje is gepost op 1 april.*

*<https://www.facebook.com/mooveoosterhout/>*

*Succes!*

## Voor kinderen van alle leeftijden

Tijdens de vakantie hoef je je echt nooit te vervelend, we hebben een hele pagina voor je ingericht, met allemaal leuke tips voor thuis.

Breng daarom ook eens een bezoekje aan onze site: [www.theek5.nl/thuistips](http://www.theek5.nl/thuistips)

Hier kan je allemaal leuke tips vinden voor alle leeftijden, ook voor je papa en mama staan er leuke tips op!

Heel veel plezier!

Bibliotheek  
van, voor en  
met elkaar

Theek5



## Voor kinderen vanaf 5 jaar

Mix twee (of meer) dieren met elkaar, bedenk een grappige, toepasselijke naam en maak een tekening van dit dier. De naam van het dier schrijf je ook op het papier.


Denk daarna na over de volgende vragen: Wat eet jouw dier graag? En wat voor kunstjes kan hij of zij allemaal? Wat is zijn grootste hobby? Teken of schrijf het erbij.

Nog niet klaar? Kun je een grappige streek van je huisdier in een stripvorm gieten. Of verzin een vriendje voor je huisdier.

Zo maak je al een kort verhaaltje over jouw fantasiedier.




## Origami voor kids



<https://m.youtube.com/watch?feature=share&v=aFeznnlOD74#dialog>

## Knutselen met spulletjes in je huis



<https://www.facebook.com/creativeforkid/videos/1240029076207754/>

## Je eigen beer voor het raam



Je bent natuurlijk al op berenjacht geweest in Oosterhout. Natuurlijk is het nóg leuker om een zelfgemaakte beer te tekenen, kleuren, plakken en knippen van allerlei materiaal wat je in huis hebt.

Plak of zet die maar naast de beer die je al voor je raam had geplaatst. Wordt het nog gezelliger!



## Lekker thuis lezen met de thuisbieb



Voor alle leeftijden.

Een gratis cadeautje van de bibliotheek!  
Met de ThuisBieb app kunnen leden en niet leden genieten van 100 gratis e-books. De app is in elk geval tot 10 mei beschikbaar voor iedereen.

Download de app in de AppStore of via Google Play en lees thuis de mooiste e-books op je tablet of smartphone. De app is te downloaden via [www.theek5.nl/thuisbieb](http://www.theek5.nl/thuisbieb)

Lees een van de gratis boeken, en schrijf eens op wat je er van vond! Stuur je reactie naar: [communicatie@theek5.nl](mailto:communicatie@theek5.nl) o.v.v. boek review De leukste, mooiste of grappigste reviews zullen wij op onze Facebook pagina publiceren.



## Gratis lidmaatschap van de bieb



Wist je dat je tot je 18e gratis lid kunt worden van de bibliotheek? Dat kan ook online! Zo kan je gelijk boeken reserveren en ophalen in de bibliotheek. Maar je kan ook online boeken lezen en downloaden met de app van de bibliotheek.


## Is het even wat slechter weer?

Lees je boek uit de online bibliotheek en kijk daarna de film op Netflix of dvd! Geschikt voor alle leeftijden, let wel op de leeftijdsvermeldingen bij de films. De boeken kan je allemaal vinden op [www.onlinebibliotheek.nl](http://www.onlinebibliotheek.nl), daar kan je als lid van de bieb alle boeken op je smartphone of tablet gelijk lezen.


Bijvoorbeeld:

Lover of loser van Carry Slee, te lezen in de online bibliotheek, en te zien op Netflix.

Mees Kees van Mirjam Oldenhavé, te lezen in de online bibliotheek, en bijna alle verfilmde boeken zijn te zien op Netflix.



# Boeken zoeken en boekenkennis puzzel



Los de puzzel op.

Wie weet het eerst het woord van 6 letters?

© Rian Visser, www.rianvisser.nl

## Horizontaal (van links naar rechts)

6. op [www.onlinebibliotheek.nl](http://www.onlinebibliotheek.nl) kun je een ... lenen
7. wat is de achternaam van de schrijver van Robotoorlog?
11. ander woord voor non-fictie
12. wat is de achternaam van schrijfster Tosca?
13. wat kost het lidmaatschap van de bibliotheek voor kinderen?  
Het is ...
14. op [www.boekenbabbels.nl](http://www.boekenbabbels.nl) staan ... over boeken
15. Het leven van een ...
16. ander woord voor bibliotheekgebouw

## Vertikaal (van boven naar beneden)

1. hoe heet de juf die dieren redt?
2. hoe noem je boeken die bij elkaar horen?
3. hoe heet de hoofdpersoon uit de bekende boeken van Marjon Hoffman?
4. ander woord voor tekenaar
5. hoe noem je iemand die boeken drukt?
8. titel van een boek van Carry Slee
9. op [www.ikvindlezenleuk.nl](http://www.ikvindlezenleuk.nl) kun je een ... schrijven
10. titel van een boek van Rob Ruggenberg

## Deze websites mag je gebruiken om te zoeken

[www.bibliotheek.nl](http://www.bibliotheek.nl)  
Website van de bibliotheek



[www.onlinebibliotheek.nl](http://www.onlinebibliotheek.nl)  
E-books lenen

[www.ikvindlezenleuk.nl](http://www.ikvindlezenleuk.nl)  
Recensies schrijven en zoeken



[www.boekenbabbels.nl](http://www.boekenbabbels.nl)  
Filmpjes met boekbesprekingen



# Oosterhouts Kampioenschap Hooghouden

Ben jij de beste voetballer van Oosterhout? Ga de challenge aan om zo vaak mogelijk hoog te houden en misschien word jij de nieuwe kampioen hooghouden van Oosterhout!

Post het hele filmpje waarin je aan het hooghouden bent op de facebookpagina van Moove onder het bericht over het Oosterhouts Kampioenschap Hooghouden. Zet daarbij hoe vaak je hebt hooggehouden en in welke groep je zit. De winnaar mag zichzelf een jaar lang de kampioen van Oosterhout noemen en krijgt een natuurlijk een medaille!

<https://www.facebook.com/mooveoosterhout/>  
Succes!



## Cup Flip Challenge

1. Zet drie plastic of papieren bekertjes op de kop op de rand van de tafel. Zorg ervoor dat de helft van de beker over de rand van de tafel komt.



2. Probeer één bekertje rechtop te krijgen door tegen de onderkant aan te slaan. Is dit gelukt? Ren zo snel mogelijk een rondje door de tuin of kamer en ga verder met de andere bekertjes!



3. Ga nu door met de andere twee bekertjes en probeer ze zo snel mogelijk rechtop te slaan. Het is ook leuk om er een wedstrijdje van te maken, wie heeft als eerste de 3 bekertjes rechtop?



## De h19 teken-service

Mail je mooiste tekeningen naar h19. Binnen een paar dagen krijg je tekenadvies en handige tips opgestuurd. En je krijgt er ook nog een paar mooie blanco tekenvellen bij cadeau!

- stap 1: Maak een geweldige tekening of zoek je mooiste tekening op die je ooit gemaakt hebt
- stap 2: maak met je mobiel van elke tekening een foto
- stap 3: mail al je tekeningen naar [berichtons@h19.nl](mailto:berichtons@h19.nl)
- stap 4: vergeet niet in de mail je huisadres te vermelden
- stap 5: houd je brievenbus goed in de gaten!

Binnen een paar dagen ontvang je per post:

- feedback op je tekeningen
- een paar mooie tekenvellen GRATIS!

**DOEN!**



## Steen-papier-schaar spel

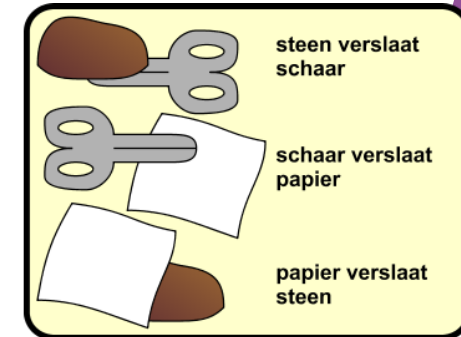


### Vorbereiding

1. Leg 15 hoepels tegen elkaar in een lange lijn of teken 15 cirkels met stoepkrijt. Zorg ervoor dat je van hoepel naar hoepel kan springen, leg ze dus niet te ver uit elkaar.
2. Maak twee teams van minstens twee personen.

### Speluitleg

Elk team start aan een uiteinde van de rij met hoepels, de eerste van elk team tellen samen af om te beginnen. Spring dan zo snel mogelijk met twee voeten tegelijk in de hoepels naar je tegenstander, let erop dat je niet botst! Als je elkaar tegenkomt doe je steen-papier-schaar, de winnaar mag door blijven springen. De verliezer stapt uit de hoepels en sluit weer zo snel mogelijk achter aan bij zijn/haar eigen team. Bij gelijkspel ga je net zo lang door tot er een winnaar is. Als je teamgenoot het steen-papier-schaar heeft verloren dan mag jij starten met springen, als je de tegenstander tegenkomt doe je weer steen-papier-schaar. Het doel van het spel is om in de laatste hoepel van de rij te komen, dan heb je een punt! Let op: als je het steen-papier-schaar wint mag je minstens één hoepel naar voren!




## Oosterhoutse Zomerkaravaan

Elke zomer zijn er volop gratis activiteiten, speciaal voor kinderen die niet op vakantie kunnen of gaan. Het programma voor 2020 is onderweg: natuurlijk hopen we dat het allemaal door kan gaan deze zomer. Bekijk het programma binnenkort op [www.oosterhout.nl/zomerkaravaan](http://www.oosterhout.nl/zomerkaravaan)

Lekker  
kleuren!

14





# Houd je fit spel/beweegganzenbord



Hou je van bordspellen? En hou je van bewegen? Dan is dit spel echt iets voor jou! Het is een soort ganzenborden, maar daarbij kom je ook nog eens in beweging. Pak de opdrachtkaarten en het Houd je fit bordspel erbij. Zoek een dobbelsteen, een paar pionnen en het spel kan beginnen. De jongste begint, hij of zij gooit met de dobbelsteen. Bekijk het aantal ogen en kijk op de opdrachtenkaart welke beweegoefening daarbij hoort. Zoals bij vier ogen: 10 ski sprongen met de benen bij elkaar. Wie haalt als eerste de finish? Beweeg je mee?

## Opdrachten Houd je fit spel


1. Je medespeler moet in spreidstand gaan staan+ kruip drie keer onder zijn/haar benen door.
2. Ga op één been staan en hinkel naar de andere kant van de kamer.
3. Je mag even bijkomen, rust lekker uit!
4. Maak 10 skisprongen (met je voeten bij elkaar).
5. Jij bent goed bezig, blijf bewegen en ga als beloning naar vakje 10!
6. Blijf 20 tellen op één been staan.
7. Je mag even bijkomen, rust lekker uit!
8. Kruip drie keer onder de tafel door.
9. Speel steen-papier-schaar met één van je medespelers. Verlies je, dan moet je terug naar 7. Win je dan mag je blijven staan.
10. Loop één keer de trap op en af naar de eerste verdieping.
11. Blijf 10 tellen op één been staan met je ogen dicht.
12. Zing allemaal hoofd schouders knie en teen en doe de gebaren erbij.
13. Verzin een opdracht voor een ander.
14. Helaas, ga terug naar vakje 11 en voer deze opdracht opnieuw uit.
15. Plank 30 seconden.
16. Loop een rondje op handen en voeten door de kamer.
17. Je mag even bijkomen, rust lekker uit!
18. Sla een ballon 10 keer met een medespeler over, zonder dat deze op de grond valt.
19. Ga op een stoel zitten en klem de ballon tussen je benen. Houd je benen dan 20 seconden gestrekt omhoog.
20. Je mag even bijkomen, rust lekker uit!
21. Helaas, ga terug naar vakje 19 en voer deze opdracht opnieuw uit.
22. Doe 10 sit-ups
23. Ga staan en ren 20 seconden op je plaats.
24. Je mag even bijkomen, rust lekker uit!
25. Ga staan en maak 20 boksbewegingen met je armen (10 links en 10 rechts).
26. Loop een rondje op handen en voeten door de kamer.
27. Ga staan en start met twee voeten naast elkaar. Spring 10 keer in spreidstand en weer terug.
28. Je mag even bijkomen, rust lekker uit!
29. Helaas, ga terug naar vakje 26 en voer deze opdracht opnieuw uit.
30. Maak 5 push-ups
31. Leg vier voorwerpen op de rond in de kamer en haal deze hinkelend op.
32. Je medespeler moet in spreidstand gaan staan; kruip drie keer onder zijn/haar benen door.
33. Ga op één been staan en hinkel naar de andere kant van de kamer.
34. Je mag even bijkomen, rust lekker uit!
35. Maak 10 skisprongen (met je voeten bij elkaar).
36. Je bent goed bezig, blijf bewegen en ga als beloning naar vakje 40!
37. Blijf 20 tellen op één been staan.
38. Je mag even bijkomen, rust lekker uit!
39. Kruip drie keer onder de tafel door.
40. Speel steen— papier schaar met één van je medespelers. Verlies je dan moet je terug naar 7. Win je dan mag je blijven staan.
41. Loop één keer de trap op en af naar de eerste verdieping.
42. Blijf 10 tellen op één been staan met je ogen dicht.
43. Zing allemaal hoofd, schouders, knie en teen en doe de gebaren erbij.
44. Verzin een opdracht voor een ander.
45. Helaas ga terug naar vakje 41 en voer deze opdracht opnieuw uit.
46. Leg vier voorwerpen op de grond in de kamer en haal deze hinkelend op.
47. Loop een rondje op handen en voeten door de kamer.
48. Je mag even bijkomen, rust lekker uit!
49. Sla de ballon 10 keer met een medespeler over, zonder dat deze op de grond valt.
50. Ga op een stoel zitten en klem de ballon tussen je benen. Houd je benen dan 20 seconden gestrekt omhoog.
51. Je mag even bijkomen, rust lekker uit!
52. Helaas, ga terug naar vakje 50 en voer deze opdracht opnieuw uit.
53. Doe 10 sit-ups.
54. Ga staan en ren 30 seconden op de plaats.
55. Je mag even bijkomen, rust lekker uit!
56. Ga staan en maak 20 boksbewegingen met je armen (10 links en 10 rechts).
57. Loop een rondje op handen en voeten door de kamer.
58. Ga staan en start met twee voeten naast elkaar. Spring 10 keer in spreidstand en weer terug.
59. Je mag even bijkomen, rust lekker uit!
60. Helaas ga terug naar vakje 57 en voer deze opdracht opnieuw uit.
61. Maak 5 push-ups.
62. Plank 30 seconden
63. Verzin een opdracht voor een ander.
64. Ga naast je stoel staan en hef je knieën voor 30 seconden.
65. Je bent er bijna, doe een dansje van plezier.
66. Ga terug naar vakje 65.
67. Hoera, je bent binnen! Gefeliciteerd!

Houd je fit spel/  
beweegzanenbord

16



## Doe samen het wijkenkwartetspel van Oosterhout



### Flitsend Februari

Er is een nieuw kwartetspel. Gemaakt voor en door Oosterhouters, jong en ouder. In februari hebben mensen foto's gemaakt van plekjes of personen in hun buurt die zij speciaal vinden! Een jury heeft de foto's bekeken en de meest bijzondere staan nu op het kwartetspel Flitsend Februari.

Wil jij dit kwartetspel ook hebben?

Vanaf woensdag 22 april wordt het bij je thuisbezorgd!

Je kunt het spel op twee manieren bestellen:

1. Mail je naam, adres en tel.nr naar [berichtons@h19.nl](mailto:berichtons@h19.nl), je krijgt dan een betalingskenmerk gestuurd.

Maak daarna € 12,95 over op NL45RAB00139970827 o.v.v. het gestuurde betalingskenmerk.

Vanaf woensdag 22 april komt een medewerker van h19 het kwartetspel bij je afleveren.

2. Mail je naam, adres en tel.nr naar [berichtons@h19.nl](mailto:berichtons@h19.nl)

Geef aan dat je met pin € 12,95 wilt betalen bij aflevering aan de deur. Een medewerker van h19 komt het kwartetspel bij je thuis afleveren en rekent per pin af. Voor de aflevering maken we per mail een afspraak.

Heel veel speelplezier!

## Woordzoeker



Kun jij al deze danstermen vinden? Als je alle woorden hebt gevonden, blijft er een zin over!

d	s	t	u	d	i	o	e	a	d
b	h	e	n	s	k	e	j	p	a
a	o	m	n	e	n	m	k	l	n
l	w	p	a	l	o	a	o	i	s
l	k	o	r	e	t	i	r	é	l
e	t	m	i	v	d	j	s	l	e
t	i	m	m	é	a	e	s	r	s
l	i	n	t	e	n	e	o	n	b
l	t	u	t	u	s	f	l	e	x
k	o	s	t	u	u	m	o	i	j

Show

Tempo

Tutu

Knot

Studio

Ballet

Flex

Rokje

Retiré

Dans

Kostuum

Solo

Linten

Elevé

Dansles

Plié

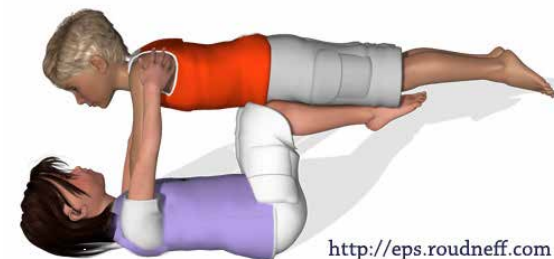
Het antwoord is:

---

# Acrobatiek

Kan jij mooie acrobatiek oefeningen met je broertjes/zusjes of vriendjes/vriendinnetjes doen?

Hier staan een paar voorbeelden, maar zelf verzinnen mag natuurlijk ook! Als je nog meer ideeën op wil doen staat er facebookpagina van Moove staat een boekje met tientallen acrobatiek oefeningen. <https://www.facebook.com/mooveoosterhout>



<http://eps.roudneff.com>



Let erop dat je niet op of van elkaar af springt. Je schoenen uit doet en op het gras oefent.



Let erop dat je elkaar helpt met balanceren.



# 19

## Wij zijn JONG

JONG is onderdeel van de gemeente Oosterhout en zet zich speciaal in voor kinderen en jongeren. Voor jullie dus!

Je kunt met JONG meedenken over Oosterhout, bekijk ook eens onze Instagram en blijf op de hoogte. Zo is JONG benieuwd wat je vindt van de speeltuin in de buurt en of je wel eens een leuke activiteit wilt organiseren voor andere kinderen en jongeren? Natuurlijk na de coronacrisis, want nu is het belangrijkste om gezond (thuis) te blijven. Bekijk ook ons boekje via deze link:  
<https://www.oosterhout.nl/inwoners/jeugd-onderwijs/jong/>



## Theaterlezen op afstand

Theaterlezen is erg leuk om te doen, ook al kan je elkaar nu niet zelf zien. Je kan elkaar wel videobellen en samen een toneelstukje uitspelen! Voor kinderen vanaf 6 jaar.

Even zin om samen met je vriendjes of vriendinnetjes te lachen? Dat kan ook zonder dat je elkaar echt ziet. Dat kan bijvoorbeeld zo:

Zoek een goede mop, en stuur deze per mail of app naar je vriendje, vriendinnetje, opa of oma. Spreek dan af welke rol jij en welke rol de ander gaat lezen. Oefen nu eerst even zelf een paar keer jouw rol.

Bel elkaar daarna op via videobellen, en lees nu ieder je eigen rol, terwijl je beeldverbinding hebt. En dan: lekker samen lachen! Veel plezier!

Op deze website staan nog meer vrolijke tips om op afstand te kunnen theaterlezen met je klasgenootjes, je vriendjes of je opa en oma. Probeer het eens.


[www.leesletters.nl/Theaterlezen/Theaterlezen-op-afstand](http://www.leesletters.nl/Theaterlezen/Theaterlezen-op-afstand)




3D  
doolhof

20

START



Weet jij hoe  
je bij de  
leeuw kunt  
komen??



## Delpher nieuws

Op dit moment is wereldwijd Corona groot nieuws in de wereld, alle kranten en tijdschriften staan er vol mee. Dat is het nieuws van vandaag. Maar wat zou er op jouw geboortedag voor nieuws zijn geweest? Toen was de wereld heel anders! En wat was er belangrijk nieuws toen jouw vader en moeder geboren werden? Geschikt voor alle leeftijden.



Ga (samen met je vader, moeder broertje of zusje) naar [www.theek5.nl/databanken](http://www.theek5.nl/databanken)

Hier kan je zoeken naar het belangrijkste wereldnieuws op de geboortedag van jou, je vader en of je moeder! Wat was er toen allemaal belangrijk? Hoe zou dat nu zijn? Hier kan je vast heel lang over kletsen.

Kijk ook eens naar het nieuws op de geboortedag van je opa en oma en bel ze op. Ze hebben vast mooie verhalen over die tijd.

Luister naar een mooi verhaal uit de Boekstart app

21

Geschikt voor de jongste kindjes 0 - 4 jaar.

Heb jij de gratis BoekStart Voorleesapp al op je telefoon? Onze app staat vol video's over voorlezen, de nieuwste boekjes voor je kindje en vele voorleestips. En wat dacht van het Boekstart liedje?? Zing mee in meer dan 10 talen!

Tip voor de meivakantie:  
Je kunt makkelijk meedoen met onze maandelijkse actie 'Mijn Voorleesmoment' en zelfs een voorleeswekker zetten!

Meer weten over Boekstart en voorleestips, de mooiste kinderboeken:  
[www.theek5.nl/boekstart](http://www.theek5.nl/boekstart)



BoekStart

# 22

## Omslag actie

Hoe ziet de kaft van jouw lievelingsboek er uit?  
Is het een foto, of een tekening, of misschien alleen de titel van het boek?  
Vind je die mooi? En past het bij het verhaal?

*Misschien kan jij dat wel beter!*

Maak een nieuwe kaft voor jouw lievelingsboek, zoals jij hem zou willen hebben. Dat kan ook een foto of een tekening zijn, of een mooie illustratie die je met de computer hebt gemaakt. Vergeet hier niet de titel en de schrijver op te zetten!

Zet op de achterkant je naam, leeftijd en e-mailadres of telefoonnummer. De mooiste kaft krijgt een mooie prijs van Theek 5!

Inleveren van de kaften kan tot 1 juni, via de brievenbus van Theek 5, Torenstraat 8 in Oosterhout.





# Beweeg Yahtzee

## Spelregels



### Gooien

Bij iedere beurt mag je maximaal drie keer gooien, hoewel je na de eerste of tweede worp mag stoppen.

Je kunt bepaalde dobbelstenen 'opzij leggen', zodat deze niet meer hergoot worden. Nadat je drie keer geworpen hebt (of minder indien je dit wenst), kies je een categorie en vul je de score in.

### Hoe kun je punten scoren?

Dezelfde nummers gooien:

- Tel alle enen: maakt de som van alle enen.
- Tel alle tweeën: maakt de som van alle tweeën.
- Tel alle drieën: maakt de som van alle drieën.
- Tel alle vieren: maakt de som van alle vieren.
- Tel alle vijven: maakt de som van alle vijven.
- Tel alle zessen: maakt de som van alle zessen.

Als je in deze zes categorieën samen meer dan 63 punten heeft, krijg je 35 bonuspunten.

### Combinaties maken:

- 3 dezelfde: als je drie dezelfde dobbelstenen hebt. Hier wordt de waarde van de vijf dobbelstenen opgeteld. Dus bijvoorbeeld drie vijven, een twee en een vier, geven je dan 21 punten.
- Carré: idem als 3 dezelfde, maar dan vier dezelfde dobbelstenen.
- Full House: gooi twee dezelfde en drie dezelfde nummers, dus bv. twee enen en drie tweeën. Dit levert je 25 punten op.
- Kleine Straat: als je vier opeenvolgende nummers gooit, bijvoorbeeld 2, 3, 4 en 5. Dit levert je 30 punten op.
- Grote Straat: als je vijf opeenvolgende nummers gooit. Dit levert 40 punten op.
- Yahtzee: als je vijf dezelfde nummers heeft gegooit. Dit levert 50 punten op.
- Kans: dit is de som van alle dobbelstenen, zonder enige voorwaarde daaraan verbonden.
- Yahtzee bonus: als je twee of meerdere keren yahtzee gooit in eenzelfde spel en je de eerste yahtzee had genomen, krijgt u telkens 100 bonuspunten.

Let op! Elke score die jij haalt is tevens een opdracht voor de tegenstanders! De speler met de meeste punten aan het einde heeft gewonnen!

## Yahtzee fitness spel

	Hoe scoren	Oefening voor tegenstanders	Score speler 1	Score speler 2	Score speler 3	Score speler 4
1	Aantal 1 optellen	Aantal punten burpees				
2	Aantal 2 optellen	Aantal punten push-ups				
3	Aantal 3 optellen	Aantal punten sit-ups				
4	Aantal 4 optellen	Aantal punten lunges				
5	Aantal 5 optellen	Aantal punten squats				
6	Aantal 6 optellen	Aantal punten mountain-climbers				
Totaal bovenste deel		pauze				
bonus	Heb je meer dan 63 punten, 35 bonus punten	35 seconden planken				
	Hoe scoren	Oefening voor tegenstanders	Score speler 1	Score speler 2	Score speler 3	Score speler 4
3 dezelfde	Totaal alle dobbelstenen	Aantal punten armzwaaien				
Carre	Totaal alle dobbelstenen	Aantal punten knieheffen				
Full house	25 punten	25 jumping jacks				
Kleine straat	30 punten	30sec tegen de muur zitten				
Grote straat	40 punten	40sec als een krab lopen				
Kans	Totaal alle dobbelstenen	Aantal punten ster-sprong				
Yahtzee	50	50s rennen op de plek				
Yahtzee bonus	100 voor elke extra yahtzee	50s touwtje springen				
Totaal onderste deel		pauze				
Totaal score	1x just dance ... winnaar kiest het liedje					

Zoek de 10 verschillen

24



# Thuis muziek maken



De kinderen worden stap voor stap in de video's meegenomen door de les. Ze kunnen er in zonder inlog, de lessen zijn gratis toegankelijk!

<https://www.muziekschool.net/thuis>

## Lentedieren groep 1-3

De les bestaat uit 4 korte onderdelen

- Verhaal met geluiden
- Dierengeluiden raden
- Lied
- Dans

Elk onderdeel wordt compleet op video uitgevoerd en voorgedaan. Ouders hoeven alleen maar de video aan te zetten, de kinderen kunnen daarna (bijna) zelfstandig aan de slag.

## Uit je Bol groep 4-8

Een spelstuk met bodysounds op verschillende niveau's van groep 4 t/m 8. Elk level wordt op video uitgelegd en ingestudeerd. De leerlingen leren de begrippen 'toonladder' en 'partituur' en dat 'oefenen' een onmisbaar onderdeel is van muziek maken.

De uitvoering vereist focus en concentratie en ze gebruiken hun hele

lichaam. Daarom is deze les erg geschikt om in tijden van onrust en stress weer lekker in je vel te komen.

## Radetzky mars groep 5-8

De les bestaat uit 4 onderdelen


- Een meespeelpartituur met keukenspullen,
- Een dans
- Informatie over dit muziekstuk
- Twee creatieve opdrachten

In de instructie video wordt het stuk uitgelegd en stap voor stap geoefend. De kinderen leren luisteren naar de toonhoogte en de klankkleur, ze gaan op zoek naar spullen, leren een partituur lezen en ervaren dat 'oefenen' een onmisbaar onderdeel is van muziek maken.

Na het spelstuk en het dansje staan er twee opdrachten (challenges).

1. Een spelstuk ontwerpen met spullen.
2. Een dans ontwerpen met de bewegingen van een beroep of een sport.

# 25



## Maak een fotografisch dagboek van deze rare tijd van corona

Dit houdt in elke dag een foto maken en dan heb je later een fotoserie over wat je deed nu je thuiszit en hoe je dat hebt ervaren. Ze zouden verschillende dingen kunnen doen, bijvoorbeeld elke dag het hoogtepunt van hun dag fotograferen of elke dag in huis op zoek gaan naar een bijzondere foto. Zo ga je je omgeving met een frisse blik bekijken en ontdek je schoonheid die je normaal niet ziet. Ze kunnen ook de gevoelens die het thuis zitten met zich meebrengt vertalen naar foto's (misschien wat gevraagd voor kids) of elke dag een foto maken vanuit binnen naar buiten etc. De mogelijkheden zijn eindeloos.



# Gym



# 26

Wie heeft als eerste bingo?  
Probeer zo snel mogelijk de opdrachten op de bingokaart uit te voeren. Heb je alle opdrachten gedaan? Dan heb je bingo!

## Gym Bingo binnen

Raak 10 verschillende voorwerpen aan van hout	Bouw een hut en verstop je hierin	Probeer in zo min mogelijk sprongen van de koelkast naar de bank te springen
Rol een WC rol zo snel mogelijk af en weer op zonder hem te laten scheuren	Maak een dansje op jouw favoriete liedje en leer deze aan je papa/mama/broer/zus	Ruim de tafel af na het avondeten
Geef hinkelend alle planten water	Zet een leeg glas op de eettafel, vul je mond met water uit de kraan en vul zo het glas	Ruim al het gemorste water op

## Gym Bingo buiten

Raak 10 verschillende voorwerpen aan van hout	Probeer een WC rol te "kogelstoten" in een emmer	Vul een emmer met water en breng met een spons het water naar een lege emmer verderop
Maak een hardloop parcours in de tuin	Kies 2 lantaarnpalen uit en loop hiertussen 5 keer heen en weer op handen en voeten	Ga limbo dansen, hoe laag lukt het je?
Zoek een duikelrek in de buurt en verzin hier zoveel mogelijk kunstjes	Loop een rondje door de wijk en tel zoveel mogelijk knuffelberen voor het raam	Kies iets uit waar je overheen kunt springen en spring hier 20 keer overheen

# Lees een boek uit de boeken top 10!

Er bestaan zo veel mooie boeken, welke moet je nou toch als eerste kiezen?

Wij hebben onze top 10 boeken voor je op een rij gezet. Ze zijn allemaal te vinden via [www.onlinebibliotheek.nl](http://www.onlinebibliotheek.nl) of als luisterboek in de luisterbieb app.



## 0-6 jaar

- *Het hol van de mol* - Fiona Rempt (AVI Start tm E4)
- *Boer Boris wil geen feest* - Ted van Lieshout
- *Een boek vol taart* - Nicolle van den Hurk (AVI Start)
- *Kwallenpap & Slakkenvla* - Marianne Busser en Ron Schröder
- *Kikker is Kikker* - Max Velthuis
- *Toverspreuken en heksenstreken* - Paul van Loon
- *Pip en Posy en de grote ballen* - Axel Scheffler
- *Daan wil weg* - Hans en Monique Hagen (AVI Start)
- *Fiets!* - Alison Farrell
- *Billy en de zware jongen* - Catharina Valck

## 6-9 jaar

- *Blitz: Troep in de ruimte* - Rian Visser (AVI M4)
- *Er was eens* - Annemarie Bon (AVI E3 t/m M4)
- *De dikke billenbijters* - Rindert Kromhout (AVI E4)
- *Alles voor de hond* - Anke Kranendonk (AVI E3)
- *Botje en de zeven schroefjes* - Janneke Schotveld
- *De zee kwam door de brievenbus* - Selma Noort
- *Hier waak ik!* - Chris Winsemius (toneellezen)
- *Heel heel heel vies boek* - Edward van de Vendel
- *Koning Eddie en het machtige monster* - Andy Riley
- *Floor regelt een feestje* - Marjon Hoffman

## 9-12 jaar

- *Oorlogsgeheimen* - Jacques Vriens (ook in dyslexie uitgave)
- *Dat wil ik niet* - Anneke Scholtens (makkelijk lezen)
- *Spinder* - Simon van der Geest
- *Alaska* - Anna Woltz
- *Kidsweek Moppenboek* - Julius Zebra
- *Rollebollen met de Romeinen* - Gary Northfield
- *De oma van de oma van mijn oma* - Marc van der Horst
- *Het nieuwe spookhuis* - Tjerk Noordraven
- *Magiek* - Angie Sage
- *Super normaal* - Greg James

## 12-15 jaar

- *Schuld* - Mell Wallis de Vries
- *Drie is te veel* - Martine Kamphuis
- *Er is geen vorm waarin ik pas* - Erna Sassen
- *Tijgereiland* - Daan Remmerts de Vries
- *Voorlopers* - Mirjam Hildebrand
- *Het jaar dat de wereld op zijn kop stond* - Clare Furniss
- *#Laatste vlog* - Carry Slee
- *Haaieneiland* - Rob Ruggenberg
- *Heldinnen* - Janny van der Molen
- *Eilanddagen* - Gideon Samson

## Egel boek



Met oude boeken kan je ook heel goed knutselen, en maak je prachtige dieren die je in je kamer kunt zetten.  
Voor kinderen vanaf 6 jaar.

Wat heb je nodig:

- Oud boekje
- Lijm
- Schaar
- Zwart papier
- Wiebeloogjes

Een leuke egel kun je maken van een boekje wat toch niet meer gebruikt. Hoe groter het boekje is dat je gebruikt, hoe groter de egel wordt.

Vouw alle blaadjes van het boek een voor een om. Zorg dat er geen recht hoeken meer aan de bladzijden zitten. Bij kleinere boekjes vouw je de voorkant van elk blaadje onder 45 graden, zo blijft een deel van de bovenkant recht.

Als je dat gedaan hebt dan neem je een stukje zwart karton en knipt dat in de vorm van een egelneusje. Deze plak je aan de voorkant op het vouwwerk. De twee wiebeloogjes plak je ook bovenop en klaar is je egel!

Knutsel je eigen  
**BEESTACHTIGE**  
boekenlegger!



Geschikt voor kinderen vanaf 4 jaar.

Maak je eigen boekenlegger, maar niet zomaar één.

Het wordt een boekenmonster, beestachtig mooi!  
Leuk om met kinderen te doen.

Wat heb je nodig:

- Vouwblaadjes (16x16)
- Zwarte (permanent) marker
- Schaar
- Plakstift

Bekijk onderstaande video om je boekenmonster te maken  
<https://www.youtube.com/watch?v=MqOiPqeE7Gw>



## Ben jij ook zo dol op dansen?

Dan hebben wij een heel leuk spelletje voor je. 'De ballettermen zijn vaak vreemde woorden. Dat komt doordat bijna alle passen voor het eerst werden gebruikt aan de dansacademie van Lodewijk de XIV'

Waar is ballet ooit voor het eerst gemaakt?

---

Waar is streetdance voor het eerst gedanst?

---

Tot hoeveel tellen we altijd tijdens het dansen?

---

Hoe heten de houten stangen die je vaak aan de zijkant van de danszaal ziet?

---

Hoe heet een dans die je maakt voor een voorstelling?

---

Als je op een podium staat dan hangen er aan de zijkant van het podium grote zwarte doeken. Hoe heten deze doeken?

---

In ballet hebben de voeten allemaal verschillende posities? Hoe heten deze posities? (Hint: het zijn nummers)

---

## Dansspel voor iedereen

# 29

Je gaat in het midden van je woonkamer staan. Elke muur heeft een nummer, één tot en met vier. Als 1 iemand een nummer roept, ga je richting de muur die bij het nummer hoort. Bij elk nummer hoort een specifieke manier van voortbewegen. Ze gaan:

- rennend naar muur één;
- in slowmotion naar muur twee;
- springend naar muur drie;
- kruipend naar muur vier.

Je kunt dit met het hele gezin doen of met z'n tweeën. Verzin elke keer weer wat anders, zodat je lekker in beweging blijft. Je kunt tussendoor muziek draaien en lekker dansen.



*Hoe werkt het:*

*Een volwassene leest onderstaand verhaal voor, het is het leukst (en prettigst) voor de kinderen als het rustig gelezen wordt, met veel beleving. De fantasie van het kind wordt dan het meest geprikkeld. Een geleide fantasie is een theatervorm waarbij kinderen met pantomime aan de slag gaan; dit betekent dat ze alles 'mimen', of te wel doen alsof. Voor deze spelopdracht is wel wat ruimte nodig, dus bij voorkeur in een grote woonkamer of tuin. Ter ondersteuning zou de volwassenen tussendoor ook geluidseffecten kunnen maken (bv. krakende takken, fluitende vogels). Je kunt dit spel doen met meerdere kinderen tegelijkertijd en de volwassene zou ook mee kunnen spelen.*

## Geleide fantasie

*Pantomimeverhaal: op reis*

*Op een dag besluit je om op reis te gaan. Je pakt je rugzak en stopt er allemaal spullen in: een kaart, een vergrootglas, je lievelingsknuffel, een zakmes, je tandenborstel, een schone onderbroek en een zaklamp.*


*Je trekt je stevigste schoenen aan, neemt twee boterhammen met pindakaas mee en sluipt langzaam naar de deur. Iedereen slaapt nog. Het is stil buiten en nog een beetje schemerig. Je hoort alleen de vogels fluiten...*

*Je voelt de koude lucht en je bent blij dat je je lekkere warme trui hebt aangetrokken en een sjaal om hebt gedaan. Je begint te lopen. Je loopt en je loopt. Plots sta je voor een groot bos. Je ruikt het mos en je hoort in de verte een uil...oehoeoehoe... Je knipt je zaklamp aan en je besluit het bos in te gaan. Je hoort de takken onder je voeten kraken en je schijnt met je zaklamp op de grote bomen. Dan hoor je iets. Je staat stil en schijnt met je zaklamp om je heen. Je ziet niks. Maar dan hoor je het*

*weer...je ziet ook iets bewegen onder de bladeren.....je staat stokstijf stil. Ineens zie je een harige poot onder de bladeren vandaan komen.....de bladeren ritselen en er komt nog een poot tevoorschijn...en nog één en nog één...je blijft zo stil mogelijk staan in de hoop dat het beest je niet ziet...maar daar komt nog een poot onder de bladeren vandaan...en nog één...en nog één...en nog één...*

*8 grote harige poten met in het midden twee ogen die je aan staren... "Wat doe jij hier?" vraagt het beest. Uuhmmm ik uhh...ik ben op reis... "Owh" zegt het beest en hij schiet terug onder de bladeren...je voelt je hart bonken... Dan voel je iets kriebelen op je hoofd. Je hoort een raar geluid... je kijkt snel omhoog en je ziet een spin...*

*Als je ergens bang voor bent, dan zijn het wel spinnen, dus je rent heel snel terug naar huis, sluipt weer zachtjes door het huis, je zet je rugzak op de grond en gaat nog even slapen... Maar dan word je wakker, en blijkt dat je, gelukkig, alles gedroomd hebt...*





## Oplossingen:


Pag. 11:

Horizontaal  
2. Muts  
3. filmpjes  
5. hiernaast  
7. prentenboek  
10. redacteur  
12. Menten  
14. auteur  
15. flaptekst  
16. Thea

Verticaal  
1. pasje  
4. piratenzoon  
6. strip  
8. Oldenhave  
9. loser  
11. recensie  
13. ebook

Oplossing: kikker

Pag. 20:



Pag. 24:



Pag. 29: Frankrijk, Amerika, 8, barre, choreografie, coulissen, 1ste-2de-3de-4de-5de positie

**Bij  
mei  
thuis**  
in Oosterhout

Bij Mei thuis is een (online) uitgave van:

MOOVE

h19

JONG

Theek 5

In samenwerking met de gemeente Oosterhout.

[www.inoosterhout.nl](http://www.inoosterhout.nl)

Tekst en redactie:

MOOVE

h19

JONG

Theek 5

Vormgeving:

PR&ontwerp - Esther van der Broek

© 2020

